

3月5日 19:00

基期量、增长量与现期量

公考通网校

www.chinaexam.org



公考通 APP



微信公众平台

(二) 隔年计算基期量

问题中时间出现隔年，如已知 2016 年的价格，求 2014 年的价格。

【例】（2016 国考）

截至 2014 年 12 月底，全国实有各类市场主体 6932.22 万户，比上年增长 14.35%，增速较上年同期增加 4.02 个百分点；注册资本（金）129.23 万亿元，比上年末增长 27.70%。其中，企业 1819.28 万户，个体工商户 4984.06 万户，农民专业合作社 128.88 万户。

截至 2012 年 12 月底，全国实有各类市场主体户数最接近以下哪个数字（ ）

- A. 6100 万 B. 5500 万 C. 5100 万 D. 4500 万

(三) 基期量大小比较

--

【例】（2016 年联考）

2014 年 1—11 月我国货物运输情况

	11 月	同比增速 (%)	1—11 月	同比增速 (%)
货物运输总量 (亿吨)	39.3	7.1	393.2	7.3
其中：铁路 (亿吨)	3.2	-6.5	35.0	-3.2
公路 (亿吨)	30.7	8.6	303.6	8.8
水运 (亿吨)	5.4	7.6	54.5	6.8
民航 (万吨)	55.5	3.4	538.0	5.7
货物周转总量 (亿吨公里)	16409.2	8.6	164873.0	10.1
其中：铁路 (亿吨公里)	2354.4	-6.4	25200.7	-5.2
公路 (亿吨公里)	5833.0	10.4	55448.0	9.8
水运 (亿吨公里)	8204.1	12.5	84056.0	16.0
民航 (亿吨公里)	17.6	8.6	168.7	8.8

2013 年 1~10 月我国货物运输总量最大的领域是（ ）

- A. 公路 B. 民航 C. 铁路 D. 水运

三、增长量

50%=	33.3%=	25%=
20%=	16.7%=	14.3%=
12.5%=	11.1%=	10%=
9.1%=	8.3%=	7.7%=
7.1%=	6.67%=	6.25%=

5.6% =	5% =	4.5% =
28.6% =	22.2% =	18.2% =
37.5% =	44.4% =	

(一) 增长量计算

【例】(2017年广东)

2016年, 该省小微服务业样本企业实现营业收入80.1亿元, 同比增长15.4%, 高于规模以上重点服务业企业8.2个百分点, 增速比上年回落0.6个百分点。经营平稳面扩大, 2016年4季度, 79.5%的企业认为本企业综合经营状况良好或稳定, 同比提高3.3个百分点, 处于历史较高水平。

2016年, 该省小微服务业样本企业的营业收入比2015年大约多()亿元。

- A. 5.3 B. 10.7 C. 12.3 D. 23.0

(二) 增长量大小比较

--	--	--	--	--

	现期量	增长率	增量大小关系	实际增量
1	7926.32	19.2%		
2	6302.21	13.4%		
备注				

	现期量	增长率	增量大小关系	实际增量
1	7926.32	9.2%		
2	6302.21	13.4%		
备注				

【例】(2016年江苏A)

2015年1~7月, 我国机电产品出口额44359.4亿元, 同比增长1.2%, 占出口总额的57.2%。其中, 电器及电子产品出口19373.1亿元, 同比增长4.1%; 机械设备出口12865.6亿元, 同比下降6.6%。同期, 服装出口5709.9亿元, 同比下降6.4%; 纺织品出口3825.5亿元, 同比下降1.7%; 鞋类出口1901.7亿元, 同比下降1.9%; 家具出口1883.7亿元, 同比增长7.6%; 塑料制品出口553.7万吨, 出口额1293.3亿元, 出口量同比增长2.9%,


出口额同比增长 2.3%；箱包及类似容器出口 166.9 万吨，出口额 998.9 亿元，出口量同比下降 3.8%，出口额同比增长 8.0%；玩具出口 465.0 亿元，同比增长 11.0%。

上述 7 大类劳动密集型出口额合计同比下降 1.3%。此外，肥料出口 1957.3 万吨，出口额 366.1 亿元，出口量同比增长 54.7%，出口额同比增长 62.7%；钢材出口 6213.2 万吨，出口额 2319.5 亿元，出口量同比增长 26.6%，出口额同比下降 2.6%；汽车出口 44.5 万辆，出口额 411.0 亿元，出口量同比下降 13.6%，出口额同比下降 4.5%。

2015 年 1~7 月，我国下列商品出口额同比下降最多的是（ ）

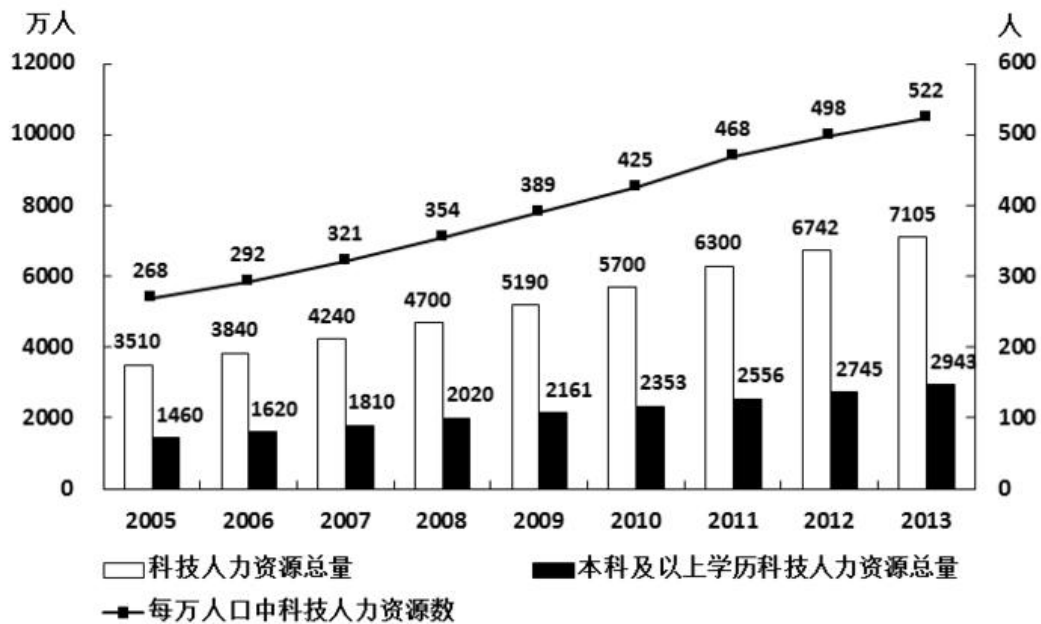
- A. 机械设备
- B. 服装
- C. 钢材
- D. 汽车

(三) 年平均增长量



【例】(2016 年北京)

2005~2013 年中国科技人力资源总量



如图中反映的均为年末数据，则“十一五”（2006~2010 年）期间平均每年本科及以上学历科技人力资源增加约（ ）万人。

- A. 150
- B. 180
- C. 200
- D. 440

(四) 跨年度增长量


【例】(2014 福建)

2013 年上半年，基本型乘用车(轿车)产、销量分别为 583.39 万辆和 584.13 万辆，同比增长 11.81%和 11.69%，增幅高于上年同期 5.79 个百分点和 6.15 个百分点。

与 2011 年上半年相比，2013 年上半年基本型乘用车产量约增加了（ ）万辆。

- A. 30
- B. 60
- C. 90
- D. 120

四、现期量



【例】（2017年联考）

2016年1~6月份，我国社会消费品零售总额156138亿元，同比增长10.3%。其中，限额以上单位消费品零售额71075亿元，同比增长7.5%。

按经营单位所在地分，2016年6月份，城镇消费品零售额23082亿元，同比增长10.5%；乡村消费品零售额3775亿元，同比增长11.2%。1~6月份，城镇消费品零售额134249亿元，同比增长10.2%；乡村消费品零售额21889亿元，同比增长11.0%。

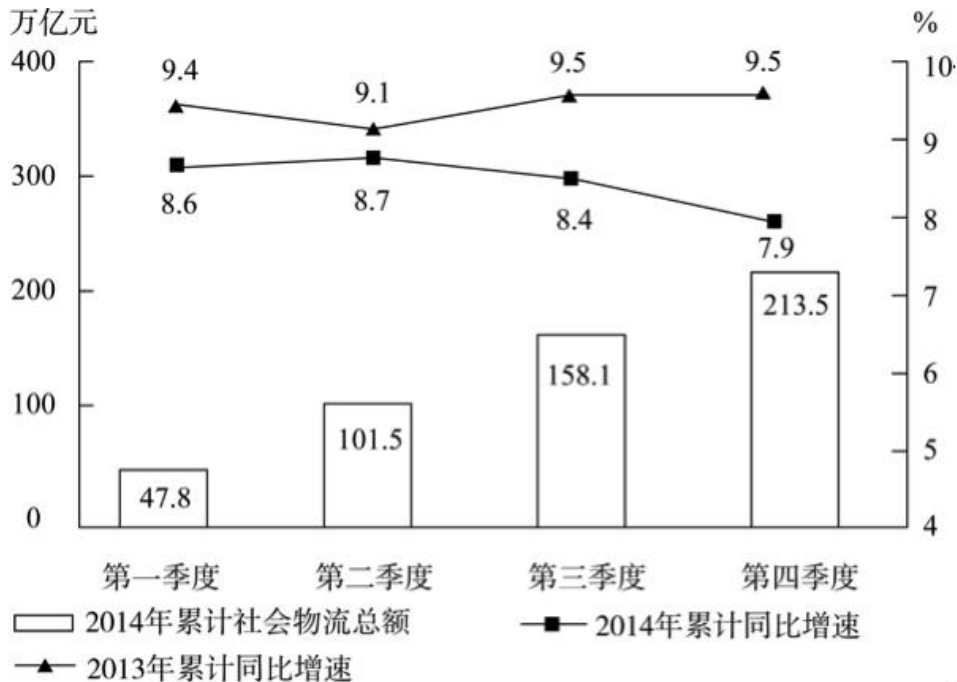
按2016年1~6月份的同比增速，2017年1~6月份城镇消费品零售额约为（ ）

- A. 25506亿元
- B. 172220亿
- C. 147942亿元
- D. 153679亿元

五、综合训练

1. （2016国考）

2014年全国社会物流总额构成情况



2012年上半年全国社会物流总额约为（ ）万亿元。

- A. 75
- B. 86
- C. 93
- D. 102

2. （2017年国考副省）

某市2015年全年粮食总产量4.16万吨，同比下降2.3%；甘蔗产量0.57万吨，下降23.6%；油料产量0.12万吨，增长32.4%；蔬菜产量15.79万吨，下降3.4%；水果产量7.84万吨，增长7.4%。

2014年该市蔬菜产量比水果产量约高（ ）万吨。

- A. 9 B. 8 C. 7 D. 6

3.

2009年某省各类产品产量情况

	产量(万吨)	同比增长率(%)
粮食	1314.50	5.7
糖蔗	1116.11	3.4
油料	84.64	3.8
蔬菜	2567.17	5.6
水果	1061.89	8.0

下列作物 2009 年比 2008 年增产量最多的是 ()

- A. 粮食 B. 糖蔗 C. 蔬菜 D. 水果

4.

材料:

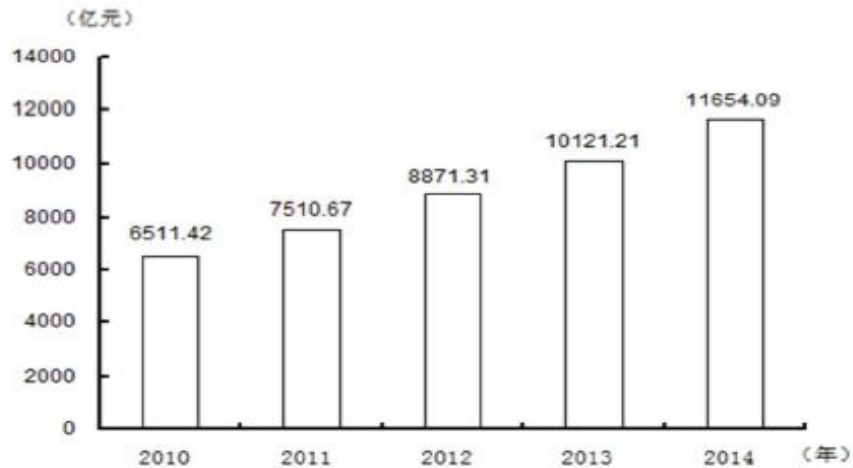
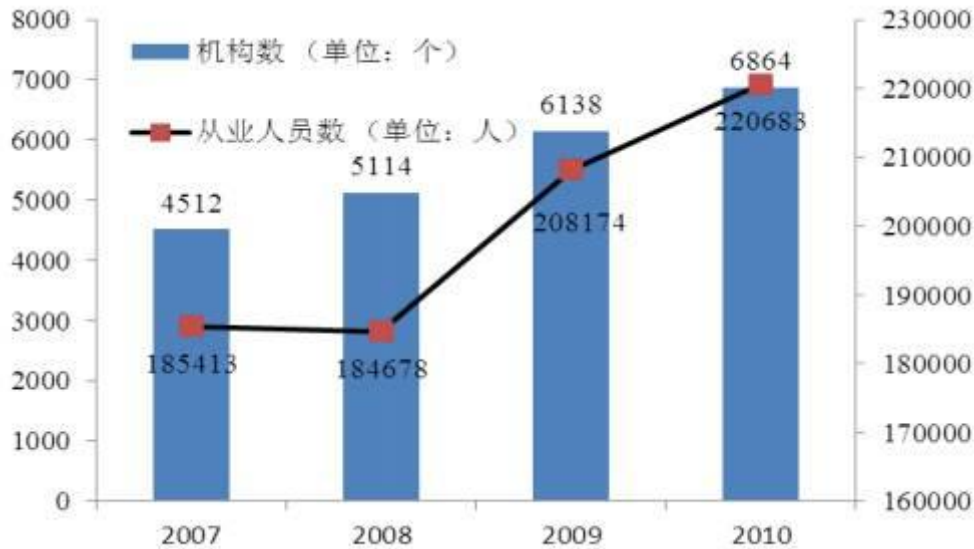


图 2010-2014 年某市全社会固定资产投资

从 2010 年到 2014 年, 该市全社会固定资产投资平均每年新增加 () 亿元。

- A. 1227.44 B. 1285.67 C. 1507.63 D. 1028.53

5.



全国艺术表演团体结构与人员情况图

如果 2011 年从业人员人数的增长率与 2010 年相同, 则 2011 年从业人员人数为()万。

- A. 22.8 B. 23.4 C. 24.9 D. 25.7

6. (2017 广东) 2016 年, 该省小微服务业样本企业实现营业收入 80.1 亿元, 同比增长 15.4%, 高于规模以上重点服务业企业 8.2 个百分点, 增速比上年回落 0.6 个百分点。经营平稳面扩大, 2016 年 4 季度, 79.5% 的企业认为本企业综合经营状况良好或稳定, 同比提高 3.3 个百分点, 处于历史较高水平。

2016 年, 该省小微服务业样本企业的营业收入比 2015 年大约多 () 亿元。

- A. 5.3
B. 10.7
C. 12.3
D. 23.0

7. 2012 年, 全国国内旅游人数 29.57 亿人次, 比上年增长 12%。其中, 城镇居民 19.33 亿人次。2012 年, 全国国内旅游收入 22706.22 亿元人民币, 比上年增长 17.6%。2012 年全年入境的外国游客人数比上年增长 0.3%, 其中, 亚洲市场入境人数 1664.88 万人次, 与上年基本持平, 占入境外国游客人数的 61.2%; 欧洲市场入境人数 592.16 人次, 增长 0.2%; 美洲市场入境人数 317.95 万人次, 减少 0.7%; 大洋洲市场入境人数 91.49 万人次, 增长 6.5%; 非洲市场入境人数 52.49 万人次, 增长 7.4%。

2011 年, 全国国内旅游人数约为 ()

- A. 15247.11 亿元人民币 B. 17354.03 亿元人民币
C. 18642.37 亿元人民币 D. 19308.01 亿元人民币



美好的事情即将发生...

something wonderful is about to happen



公考通